





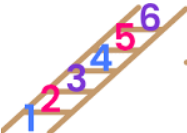



UKEPLAN FOR VELKOMST 3, UKE 5

Tema: I FRIMINUTTET



Mandag 27.1.	Tirsdag 28.1.	Onsdag 29.1.	Torsdag 30.1.	Fredag 31.1.
08.30: Kunst & håndverk 	SKISKOLE OBS!! Vi møtes ute klokka 08.20! 	08.30: Norsk/tema 	08.30: Norsk/tema Diktat: ukas ord 09.30: Matematikk Tall og telling	08.30: Naturfag Tore
10.30-11.20: Spise/storefri	Vi er tilbake på skolen ca. kl. 11.30	10.30-11.20: Spise/storefri	10.30-11.20: Spise/Storefri	10.30-11.20: Spise/storefri
11.20: Norsk/tema 12.00 - 12.35: KONSERT med Sharqi Ensemble.	SPISE Norsk: Substantiv entall-flertall	11.20: Matematikk Tall og telling 	11.20: Musikk 	11.20: Matematikk 11.50: Norsk
13.05: Norsk Ny leselekse + ukas ord	13.05: Norsk Vi leser.	12.50	13.05: KRØ Roar Sammen med V2	12.50
14.05	14.05		14.05	
HJEMMEOPPDRAG / LEKSER - til fredag				
Lesing: - Leseark i grønn mappe: «Apeskolen». - Les tekstene høyt hver dag. - Lese høyt for Rannveig på fredag. 	Skriving: 1) Skriveark i grønn mappe 2) Øve til diktat: Skriv ukas ord.	Regning: Oppgaveark fra Kamilia – leveres fredag.	Muntlig: Fortelle noen hjemme om hva du har gjort på skolen.	

LÆRINGS- MÅL	Vi øver på...	Ukas ord og begreper
Muntlig	<ul style="list-style-type: none"> - Jeg kan kan navnet på utstyr og aktiviteter i skolegården. - Jeg kan fortelle om hva jeg liker å gjøre i friminuttet. 	<p>NORSK/TEMA: I friminuttet</p> <p>Substantiv: Et friminutt – en skolegård – ei sklie – en ball – ei huske</p> <p>Skole-verb: Å huske – å løpe – å skli – å klatre – å hoppe – å leke sammen.</p> <p>Adjektiv: Størrelse: Stor – større – størst. <i>Liten</i> – mindre – minst. Større enn/mindre enn/like store. Gøy – kjedelig.</p> <p>MATEMATIKK: Tall og telling</p> <p>Å telle. Å telle oppover, å telle nedover →</p> <p>Et tall – flere tall. Partall / oddetall.</p> <p>Nabotall – én mer og én mindre.</p> <p>Et siffer – flere sifre. Tiere og enere →</p> <p>En tallinje → </p> <div style="text-align: center;">  </div>
Lesing	<ul style="list-style-type: none"> - Jeg kan lese en enkel tekst - Jeg kan finne vanskelige ord i en tekst 	
Skriving	<ul style="list-style-type: none"> - Jeg kan skrive «Jeg ser»-setninger. - Jeg kan skrive ukas ord riktig. 	
Grammatikk/ ordklasser	<ul style="list-style-type: none"> - <u>Substantiv entall og flertall</u>: En blyant, flere blyanter - <u>Adjektiv</u>: Stor – liten. Gøy – kjedelig. 	
Uttale	<ul style="list-style-type: none"> - Jeg kan uttale  å huske U og Ø riktig:  å løpe 	
Regning/ matematikk	<ul style="list-style-type: none"> - Jeg kan telle til 100 på norsk, oppover og nedover. - Jeg kan sortere tall i stigende rekkefølge →  - Jeg kan dele opp tall i tiere og enere: $54 = 50 + 4$. 	
UKAS ORD:	Et friminutt – en skolegård – ei sklie – en ball – ei huske. Å huske – å løpe – å skli – å klatre – å hoppe. Å leke sammen.	
Kontaktinfo: Rannveig: 48 95 64 57 Kontoret: 23 03 67 80 Helsesykepleier: 94 01 65 69	Informasjon: <ul style="list-style-type: none"> - Konsert mandag: På mandag skal vi på konsert i gymsalen med Sharqi Ensemble. De spiller musikk fra Midtøsten. Se mer info her → - Skiskole tirsdag: OBS!!! Bussen henter oss klokka 08.35, så barna må møte i skolegården 08.20. - Hjemmeoppgaver/lekser: Elevene skal lese leselekse høyt hver dag, foreldre hjelper til. Bruk gjerne Google Translate eller Lexin ordbok. På torsdag har vi diktat – elevene skal skrive ukas ord riktig. De øver på å skrive ordene i egen bok i grønn mappe. <div style="text-align: right;">  </div>	