



UKEPLAN FOR VELKOMST 3, UKE 47 I KLESBUTIKKEN



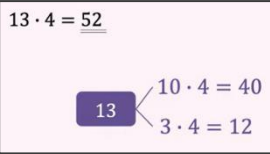


Mandag 17.11.	Tirsdag 18.11.	Onsdag 19.11.	Torsdag 20.11.	Fredag 21.11.
08.30: Norsk Anne-Lise Årstider og vær 	08.30: Norsk I klesbutikken! 	08.30: Norsk Adjektiver  09.30: Mat & helse Nana	08.30: Matematikk Kamilia 09.30 Engelskgrupper	08.30: Matematikk Kamilia 09.30: Kunst & håndverk
10.30-11.20: Spise/storefri	10.20-11.20: Storefri - Spising	10.30-11.20: Spising/Storefri	10.30-11.20: Spising/Storefri	10.30-11.20: Spising/Storefri
11.20: Naturfag Anne-Lise Klokka 	11.20 Kroppsøving Peder	11.20 Norsk 11.50 Musikk	11.20: Norsk/Tema Stasjoner	11.20: Norsk/Tema Vi oppsummerer tema «Farger og klær». Hva har vi lært?
Lillefri	Lillefri	Lillefri	Lillefri	Lillefri
13.05: Engelskgrupper	13.05: Matematikk	13.05: Matematikk	13.05: Norsk	13.05: Ny ukeplan
SLUTT 14.05	SLUTT 14.05	SLUTT 14.05	SLUTT 14.05	SLUTT 13.35

LEKSER:

- Lese- og skrivelekse i leksemappe
- Matematikklekse
- Leveres inn på **fredag** som vanlig.



OBS: ELEVENE SKAL LESE TEKSTEN HØYT FOR EN VOKSEN HVER DAG.

LÆRINGS- MÅL	Vi øver på:	Ukas ord og begreper
Muntlig:	<ul style="list-style-type: none"> - Vi forteller om hva vi har på oss. - Vi braker adjektiv for å beskrive vær og klær. 	<p>Substantiv:</p> <p>Vinterklær: Ulltrøye, ullongs, ullsokker, vinterjakke, vintersko, vinterdress, utebukse, lue, skjerf, hals, votter, hansker, fingervanter.</p> <p>Butikk: En butikk, en klesbutikk, penger, kroner, en kasse, en kvittering, en pose.</p>
Lesing:	<ul style="list-style-type: none"> - Vi stopper ved punktum og gjør tenkestopp. - Vi braker lesefinger. 	<p>Adjektiver: Varm/varmt – kald/kaldt, tykk – tynn, stor – liten, ny – gammel</p>
Skriving:	<ul style="list-style-type: none"> - Vi skriver pene og tydelige bokstaver. - Vi braker stor bokstav og punktum. 	<p>VERB:</p> <p>Å være kald (å fryse), å være varm. Å ta på seg – å ta av seg.</p>
Uttale:	<ul style="list-style-type: none"> - A – E – I (vokaler) - F – V – B (konsonanter) 	<p>Jeg fryser. Jeg tar <i>på</i> meg en tykk jakke.</p> <p>Jeg er varm. Jeg tar <i>av</i> meg genseren.</p>
Språk/ grammatikk:	<ul style="list-style-type: none"> - Substantiv: navn på ting, steder og mennesker - Verb: Ting vi <i>gjør</i> - Adjektiv: Ord som <i>beskriver</i> substantivet: stor/liten 	<p>Å kjøpe/å handle – å se på – å koste - å telle – å ha råd til - å betale.</p> <p>Jeg går til butikken for å handle. Jeg skal kjøpe en vinterjakke. Den koster 599 kroner. Jeg teller penger. Jeg har 600 kroner. Jeg har råd til jakka. Jeg betaler i kassa.</p>
Matematikk	<p>Multiplikasjon: å dele opp tallene</p> <p>Begreper: Å multiplisere/å gange, areal, faktor, produkt.</p>	
<p>Kontaktinfo:</p> <p>RANNVEIG:</p> <p>48 95 64 57</p> <p>Kontoret: 23 03 67 80</p> <p>Helsesykepleier: 94 01 65 69</p>	<p>Informasjon:</p> <p>- Det begynner å bli kaldt!!! Vi anbefaler at barna har ull-undertøy og ullsokker på kalde dager + skjerf, lue og votter/hansker.</p>	 <div data-bbox="1675 983 2074 1257" style="border: 1px solid black; padding: 5px; text-align: center;"> <p>DET FINNES IKKE DÅRLIG VÆR, BARE DÅRLIGE KLÆR!</p>  <p>THERE IS NO BAD WEATHER, ONLY BAD CLOTHES.</p> </div>