







UKEPLAN FOR VELKOMST 3, UKE 4

Tema: I KLASSEROMMET



Mandag 20.1.	Tirsdag 21.1.	Onsdag 22.1.	Torsdag 23.1.	Fredag 24.1.
08.30: Kunst & håndverk 	SKISKOLE  Vi er tilbake på skolen ca. kl.12	08.30: Norsk/tema Vi leser, skriver og snakker om skolen/klasserommet.	08.30: Norsk/tema Diktat: ukas ord 09.30: Matematikk Geometri - vinkler	08.30: Naturfag Tore Vinter 
10.30-11.20: Spise/storefri	10.30-11.20: Spise/storefri	10.30-11.20: Spise/storefri	10.30-11.20: Spise/Storefri	10.30-11.20: Spise/storefri
11.20: Norsk/tema Ny leselekse + oppgaver	SPISE Samtale, tegne og skrive fra skiskolen.	11.20: Matematikk Geometri – figurer og mangekanter.	11.20: Musikk 	11.20: Matematikk 11.50: Norsk
13.05: Norsk Ny ukeplan + spille spill	13.05: Norsk med Tore	12.50	13.05: KRØ Roar Sammen med V2	12.50
14.05	14.05		14.05	

HJEMMEOPPDRAG:

Lesing:

Leseark i grønn mappe.
Les tekstene høyt hver dag.
Lese høyt for Rannveig på fredag.



Skriving:

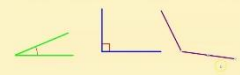

Øve på å skrive ukas øveord.
(Ekstra: Velg 5 av ordene og lag setninger med dem.) Diktat på torsdag.

Regning:

Oppgaveark fra Kamilia – leveres inn fredag.

Muntlig:

Fortelle noen hjemme om hva du har gjort på skolen.

LÆRINGS- MÅL	Vi øver på...	Ukas ord og begreper
Muntlig	<ul style="list-style-type: none"> - Jeg kan si hva jeg heter, hvor jeg kommer fra og hvor gammel jeg er - Jeg kan navnet på utstyret vi bruker i klasserommet. - Jeg kan fortelle om noen ting vi gjør på skolen. 	<p>NORSK/TEMA:</p> <p>Substantiv: En blyant - et viskelær - et klasserom – ei tavle – ei saks – en stol – en pult – ei bok.</p> <p>Skole-verb: Å øve - å lytte - å se - å snakke – å rydde. Å skrive - å viske - å farge - å klippe. Å rekke opp hånda - å spørre – å svare – å gjøre oppgaver.</p> <p>Skiskole: ski, staver, skisko, binding. Å gå på ski, å falle, å komme seg opp. En bakke. Å stake, å ploge. Skispor, skiløype.</p> <p>MATEMATIKK:</p> <p>Linjeformer / Geometri: En figur/figurer. Parallele linjer. En sidekant (kant). Et hjørne. En trekant, en firkant, en femkant, en sekskant, en mangekant. En sirkel. Et rektangel, et kvadrat.</p> <p>Vinkler: Spiss vinkel, rett vinkel, stump vinkel.</p> 
Lesing	<ul style="list-style-type: none"> - Jeg kan lese en enkel tekst - Jeg kan finne vanskelige ord i en tekst 	
Skriving	<ul style="list-style-type: none"> - Jeg kan skrive «Jeg ser»-setninger. - Jeg kan skrive ukas ord riktig. 	
Grammatikk/ ordklasser	<ul style="list-style-type: none"> - <u>Personlig pronomen</u>: Jeg, du, han/hun, vi, dere, de - <u>Substantiv entall og flertall</u>: En blyant, flere blyanter 	
Uttale	<ul style="list-style-type: none"> - Jeg kan uttale U og Y riktig: 	
Regning/ matematikk	<ul style="list-style-type: none"> - Jeg kan se om en linje er rett, buet eller sammensatt. - Jeg kan finne parallelle sider i en figur. 	
UKAS ORD:	En blyant, et viskelær, et klasserom, ei tavle, ei saks, en stol, en pult, ei bok. Å øve, å lytte, å se, å snakke, å rydde.	
Kontaktinfo: Rannveig: 48 95 64 57 Kontoret: 23 03 67 80 Helsesykepleier: 94 01 65 69	Informasjon: Hjemmeoppgaver/lekser: Elevene gjør lekser hjemme. De skal lese høyt hver dag, foreldre hjelper til. Bruk gjerne Google Translate eller Lexin ordbok. På torsdag har vi diktat – elevene skal skrive ukas ord riktig. Skiskole tirsdag: Alle må komme til skolen tidlig og FERDIG PÅKLEDT, gjerne klokka 08.20! De trenger varme ullklær, utebukse, jakke, lue, skjerf og votter/hansker. De får låne ski og skisko. Vi er ute i ca. 90. minutter. Det er viktig at <u>alle spiser frokost hjemme</u> – vi setter igjen sekkene på skolen og spiser når vi kommer tilbake. De kan gjerne ha med varm drikke til spisingen i klasserommet.	