











UKEPLAN FOR VELKOMST 3, UKE 13

Tema: **Tiden går!**



Mandag 24.3.	Tirsdag 25.3.	Onsdag 26.3.	Torsdag 27.3.	Fredag 28.3.
08.30: Kunst & håndverk 	08.30: Norsk Klokka 	08.30: Norsk Dager, uker og måneder 	08.30: Norsk/tema Diktat: ukas ord 09.30: Matematikk Addisjon	08.30: Naturfag Vår – planter og frø. Såing og spiring. 
10.30-11.20: Spise/storefri	10.30-11.20: Spise/storefri	10.30-11.20: Spise/storefri	10.30-11.20: Spise/storefri	10.30-11.20: Spise/storefri
11.20: Norsk Nytt tema: Tiden går!	11.20: Engelsk Engelskgrupper 	11.20: Matematikk Addisjon 	11.20: Musikk 	11.20: Matematikk 11.50: Norsk Leverer hjemmelektse
13.05: Norsk Ukas ord	13.05: Norsk Tore Vi snakker og leser	12.50	13.05: KRØ 	12.50
14.05	14.05		14.05	

HJEMMEOPPDRAG / LEKSER - til fredag!

Lesing:

- Leseark i grønn mappe: Omars dag
- Les tekstene høyt hver dag.
- Lese høyt for Rannveig på fredag.



Skriving:


- 1) Oppgaveark i hefte – klokka
- 2) Øve til diktat: Skriv ukas ord.

Regning:

Oppgaveark fra Kamilia – leveres fredag.

Muntlig:

Fortelle noen hjemme om hva du har gjort på skolen – på norsk.

LÆRINGS- MÅL	Vi øver på...	Ukas ord og begreper								
Muntlig	- Jeg kan bruke ord og uttrykk om tid. Jeg kan fortelle om min dag. - Jeg kan lage spørsmål med spørreord.	<p>NORSK/TEMA: Tiden går!</p> <p>Substantiv: <u>Et døgn</u> - en dag – en/ei natt – en morgen – en formiddag – en ettermiddag – en kveld. <u>En/ei klokke</u> – en time – en halvtime – et kvarter – et minutt – et sekund. Time-viser, minutt-viser. <u>En kalender</u> – en dag – en/ei uke – en helg - en måned – et år.</p> <p>Verb: Å gjøre noe. Å spørre – å svare. Å være: Det <i>er</i> – det <i>var</i></p> <p>Adjektiv: Tidlig – sent. Lyst – mørkt. Varmt – kaldt.</p> <p>Uttrykk:</p> <ul style="list-style-type: none"> • Hvor mye/hva er klokka? Den er _____ . • Om morgenen – om kvelden – på dagen – på natta. • I forigårs – i går – i dag – i morgen – i overimorgen. 								
Lesing	- Jeg kan lese en tekst og ta pause ved punktum . - Jeg bruker lesefinger når jeg leser norsk → 									
Skriving	- Jeg kan skrive ukas ord riktig. - Jeg kan skrive setninger med <u>stor bokstav</u> og <u>punktum</u> .									
Grammatikk/ ordklasser	- Adjektiver: Ord som <u>beskriver</u> substantiv (fin, stygg, stor, liten) - Spørreord: Hva – hvem – hvor – hvordan – hvorfor – hvilken – når? - Antonymer: Motsatt: Dag / natt. Varm / kald.									
Uttale	- Jeg kan uttale diftongen ei : En <u>leilighet</u> – en <u>vei</u> - Rann <u>veig</u>									
Regning/ matematikk	Ord/begreper: Addisjon (pluss) – addere – legge sammen. Er lik – til sammen – sum Tallinje – tom tallinje. Grupper – lage grupper.									
UKAS ORD:	Ei klokke – en time – en halvtime – et kvarter – et minutt – et sekund. <i>Hvor mye er klokka?</i> I dag – i går – i morgen. En ukedag – en helg									
Kontaktinfo: Rannveig: 48 95 64 57 Kontoret: 23 03 67 80 Helsesykepleier: 94 01 65 69	Informasjon: - HUSK PÅMELDING TIL SOMMERSKOLEN 2025 før tirsdag 25.3. kl. 16.00 på www.sommerskolenoslo.no . - Minner om at elevene skal lese leseleksa høyt hjemme hver dag! Bruk Google Translate hvis det er ord/setninger eleven ikke forstår. Sett en strek hver gang eleven har lest høyt →	<table border="1"> <thead> <tr> <th data-bbox="1332 1262 1529 1334">Mandag</th> <th data-bbox="1534 1262 1731 1334">Tirsdag</th> <th data-bbox="1736 1262 1933 1334">Onsdag</th> <th data-bbox="1937 1262 2134 1334">Torsdag</th> </tr> </thead> <tbody> <tr> <td data-bbox="1332 1337 1529 1409"></td> <td data-bbox="1534 1337 1731 1409"></td> <td data-bbox="1736 1337 1933 1409"></td> <td data-bbox="1937 1337 2134 1409"></td> </tr> </tbody> </table>	Mandag	Tirsdag	Onsdag	Torsdag				
Mandag	Tirsdag	Onsdag	Torsdag							

